

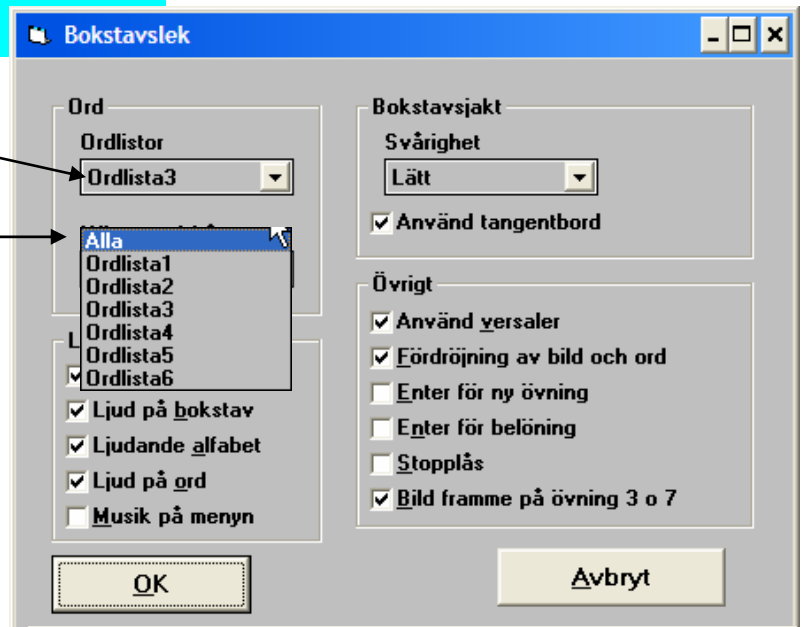
Inställningar i Bokstavslek



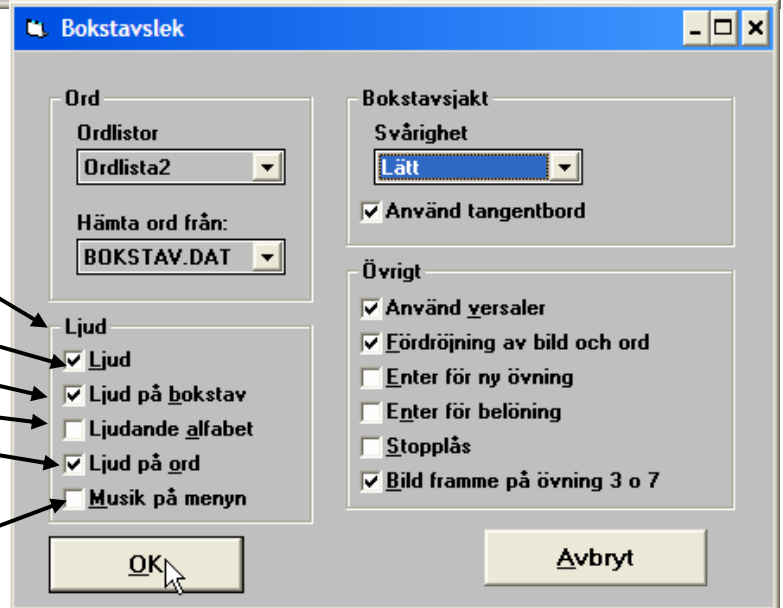
I bokstavslek finns det 9 olika övningar.

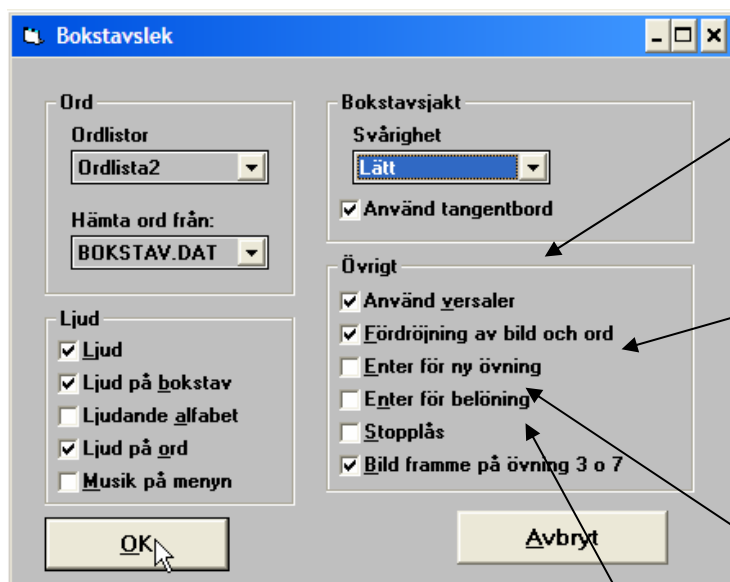
Klicka på **VAL** så kan du göra individuella inställningar.

Här kan du bestämma från vilken ordlista orden ska väljas. Markerar du **Alla** hämtas orden från samtliga listor. Det blir alltså en mycket växlande svårighetsgrad. Ordlista 1 är den lättaste listan och så ökar svårighetsgraden successivt.



Här bestämmer du när ljud ska höras. Bör vara "förbockad". Säger bokstavljuden. Säger bokstavsnamnen. Läset upp ordet när du skrivit klart "Låter" när du byter övning.





Du kan välja att arbeta med stora eller små bokstäver.

Fördröjning av bild och ord - Det dröjer en kort stund innan belöningsbild kommer fram och ord läses upp. Då hinner du själv läsa ordet innan du får höra det.

Enter för ny övning - Du kommer inte vidare utan att trycka på Enter-tangenten. När detta val är gjort bestämmer du själv hur länge du vill titta på ord och bild. Vill du höra ordet fler gånger trycker du på ljudsymbolen.

Enter för belöning - Om detta är valt får du, som belöning, höra ord och se bild när du trycker på Enter.

Stopplås - Om du valt detta kommer inte stoppskylten att synas i programmet. Du avslutar istället med att trycka Ctrl och Enter samtidigt

Till programmet finns även en verktygsdel där du kan skapa egna listor samt lägga till egna ord och ljud. Du hittar manual hur du gör då på CDn med Skolavtalsprogrammen.

LYCKA TILL!