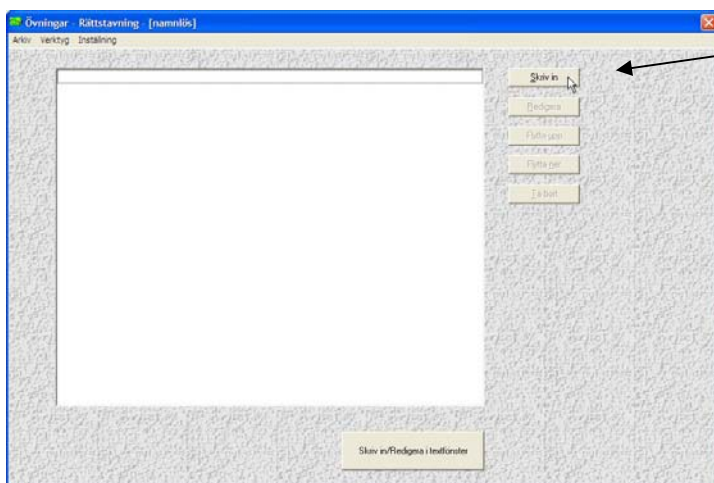


Skapa egna övningar i Stava

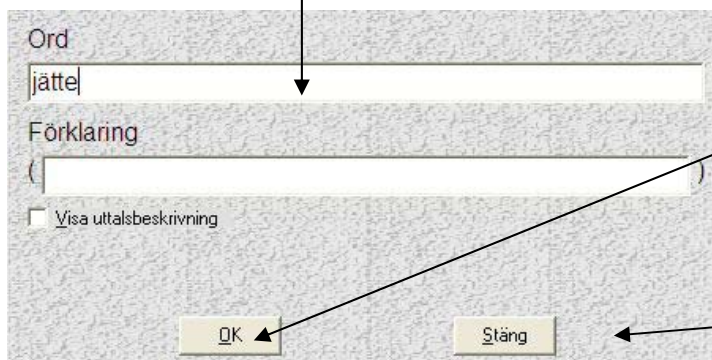
När du ska skapa egna rättstavningsövningar i Stava öppnar du "Verktøy", "Skapa egna övningar", "Rättstavning"



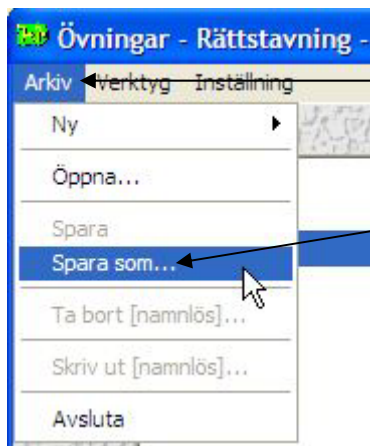
Då öppnas denna ruta och du klickar på "Skriv in"



Skriv in orden som ska tränas. Mellan varje ord klickar du på OK.



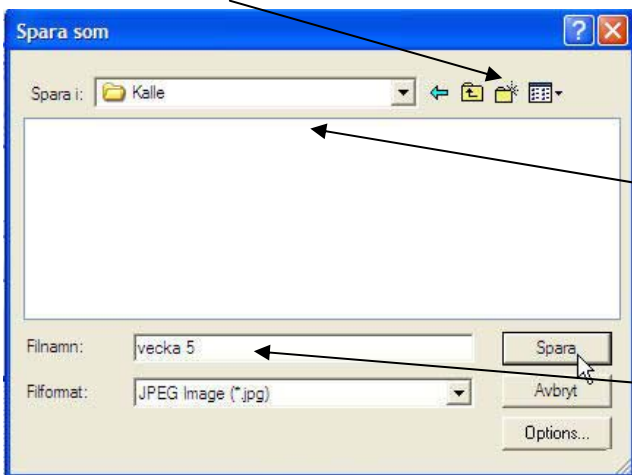
När du skrivit in alla orden klickar du på "Stäng".



Klicka på "Arkiv"

"Spara som"

Skapa en ny mapp med t. ex. elevens namn



Öppna mappen så att du ser namnet här.

Ge listan ett namn.

När eleven ska hämta sin lista går hon/han in på Övning, Val, Hämta, Rättstavning



Där finns mappen med elevens namn och i mappen de listor eleven har.

