



SVEDALA KOMMUN

Lathund Stava Rex:



Stava Rex:


Stava Rex är nästa generation av stavningskontrollen som är utvecklad för dyslektiker och personer med läs- och skrivsvårigheter. Stava Rex är en förbättrad version med mer möjligheter än föregångaren "Stava rätt" och med moderna ord i ordlistorna. Programmet är ett utmärkt verktyg för dig som skriver mycket på svenska. Programmet hittar och rättar fel avsevärt bättre än vanliga rättstavningsprogram. Stava Rex rättar text i hela Officepaketet (Word, Excel, Outlook och PowerPoint)

Funktioner:

- Stava Rex rättar grava stavfel, som neulitret (neutralitet) och kusk (tjugosju).
- Stava Rex innehåller flera tusen varningar för lättförväxlade ord och uttryck, t ex för orden ysta/Ystad och kakla/kackla.

Använda Stava Rex:

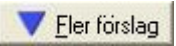
Stava Rex rättar text i hela Officepaketet *Word, Excel, Outlook och PowerPoint*.

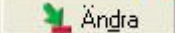
Är Stava Rex installerat på datorn starta det i *Word* igenom att gå in under → *Verktyg* → *Stava Rex*. Ska man använda det i något annat Office program får man starta programmet genom att → dubbelklicka på genvägen, nere i höger hörn dyker det upp , dubbelklicka på denna ikon och välj i vilket program (om flera officeprogram är igång) du vill använda *Stava Rex*.

Man får fram arbetsfönstret, som redan sökt igenom dokumentet.

Fönstret är väldigt lätt manövrerat,

överst (ruta 1) står det vilken typ av fel den indikerar för, som exemplet är det "Finns inte i ordlistan", ordet den indikerar för är "kusk".

Förslagen – Får man upp under *Ruta 1*, antalet förslag varierar beroende på vilket ord. Vill man ha flera förslag trycker man på → 

Hittar man något exempel som man vill använda → Klicka på ordet → . Texten ändras och fortsätter med nästa ord i texten som är "fel".

Nästa ord – Är ordet rätt och användaren vill gå vidare till nästa ord, trycker man på → 

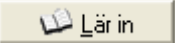
Ångra – Kommer man på att det blev fel infogat ord trycker man → 







SVEDALA KOMMUN

Lyssna på ordet – Vill användaren lyssna på ordet, klickar man på ordet och trycker → 

Ordet inte med i ordlistan – Finns inte ordet med i ordlistan (som i *Ruta 1*) och man vet att ordet är rättstavat, kan man trycka på knappen →  då kommer det med i din "Egen ordlista".

Varna inte för ordet igen – Vet man att ord som är "lättförväxlat", och är rätt i sammanhanget t.ex. "hela" och "hälla" och vill inte att programmet ska stanna upp vid detta ordet (hela) flera gånger, trycker man → 

Stänga programmet – Man stänger programmet antingen genom att trycka på krysset nere eller uppe i höger hörn.

Inställningar – Vill man göra inställningar i programmet klickar man på →  under fliken → *Allmänna*, kan man ändra storleken på ordlistan. Mellan "Liten" (ca 200 000 ord) och "Stor" (ca 500 000 ord). Storleken anpassar man för olika användare, beroende hur långt de har kommit i sin utveckling. Men "Stor" fungerar bra för de flesta användare.

Man kan även under denna flik bocka i om programmet ska → *stanna för lättförväxlade ord*

Under fliken → *Egen ordlista*, kan man lägga till egna ord

Under fliken → *Egna meningar* kan man lägga in ord som ofta blir "lättförväxlat". Man skriver en mening och markerar ett ord som ofta blir "lättförväxlat", och trycker på knappen → *Gör blått*. När man rättar med Stava Rex sedan kommer den stanna på det "blåmarkerade" (behöver inte vara i likadan mening man skrev in) ordet och sätter in det i meningen du skrivit in under *Egna meningar*.

Under fliken → *Varna inte för följande ord*, finns det ord som ofta uppkommer men är rättstavade t.ex. namn eller moderna ord och slang kan det vara bra att lägga in de så man inte blir för mycket stopp under rättningen på korrekta ord.

Under fliken → *Talsynt* får man bocka i rutan *Använd SAPI-talsynt* annars kan man inte lyssna på orden i Stava Rex fönstret. Välj en svensk röst, t.ex. *Alva, Ingrid*

Hjälp – Behöver man mer hjälp än vad som finns i lathunden, kan man trycka på knappen 